


# Bedienungs- und Wartungsanleitung für Rolläden

**Bitte beachten Sie unsere Pflege- und Wartungshinweise -  
für lange Lebensdauer und gepflegtes Aussehen Ihrer Rolläden.**



## **Rolladenbedienung bei Hitze**

Verwenden Sie Ihre Rolläden als Sonnenschutz, sollten Sie diese nicht vollständig schließen.

Damit wird eine Hinterlüftung gewährleistet und ein Hitzestau zwischen Rolläden und Fenster vermieden.

Bei Rolläden aus Kunststoff wird die Gefahr der Verformung verringert.




## **Rolladenbedienung bei Kälte**

Bei Minus-Temperaturen kann Ihr Rolladen anfrieren.

In diesem Fall verzichten Sie auf eine gewaltsame Betätigung und vermeiden Sie, angefrorene Rolläden zu betätigen.

Bei elektrischen Rolläden mit automatischer Steuerung sollten Sie die Automatik abschalten, wenn Anfrieren droht.

Nach dem Abtauen ist die Bedienung wieder problemlos möglich.



## **Rolladenbedienung bei Sturm**

Schließen Sie bei stärkerem Wind Ihre Fenster. Sorgen Sie dafür, daß auch in Ihrer Abwesenheit kein Durchzug entstehen kann.

Geschlossene Rolläden können bei geöffnetem Fenster nicht jeder Windlast widerstehen.

Die angegebene Windwiderstandsklasse ist nur bei geschlossenen Fenstern zu gewährleisten.

EN 13695 - Rolläden für die Verwendung im Außenbereich, Windwiderstand: 2




## **Wartung**

Das Abfahren des Rolladen darf nicht behindert werden. Achten Sie darauf, daß keine Hindernisse den Laufweg sperren.

Schieben Sie den Rolladen nicht mit der Hand hoch, das kann zu Funktionsstörungen führen.

Überprüfen Sie regelmäßig die Bedienteile auf sichtbaren Verschleiß, Beschädigung und Standfestigkeit.



### **Pflege**

Um eine lange Lebensdauer Ihres Rolladens zu gewährleisten, empfehlen wir Ihnen, die Oberfläche regelmäßig zu reinigen. Verwenden Sie für das Material (Aluminium oder Kunststoff) geeignete Reiniger.

Entfernen Sie auch regelmäßig Schmutz oder Gegenstände in den Führungsschienen.



### **Hinweis Rolladenkastendeckel**

Der Rolladenkastendeckel ist eine Wartungs- und Revisionsklappe. Durch ihn erhalten Sie , falls erforderlich, Zugriff auf den Rolladen oder den Antrieb.

Der Deckel sollte daher in jedem Fall zugänglich bleiben (Schrauben freihalten, nicht übertapezieren).

